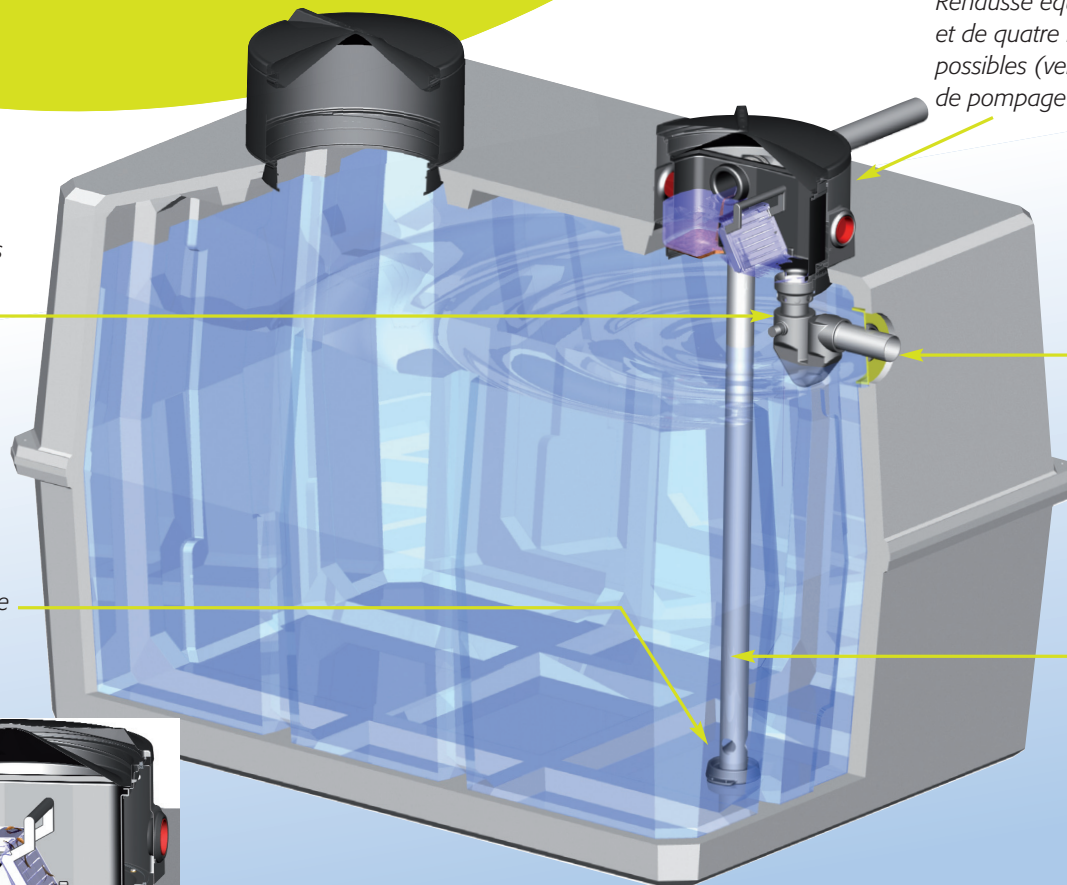


NOUVEAU Pack'eau stockage cuve en béton



Sebico
sebico.com




Siphon pour éviter l'entrée des odeurs du collecteur vers la cuve

Rehausse équipée de deux entrées et de quatre raccords possibles (ventilation, pompe, tuyau de pompage...)

Trop-plein

Arrivée d'eau calme

Tuyau d'arrivée anti-remous

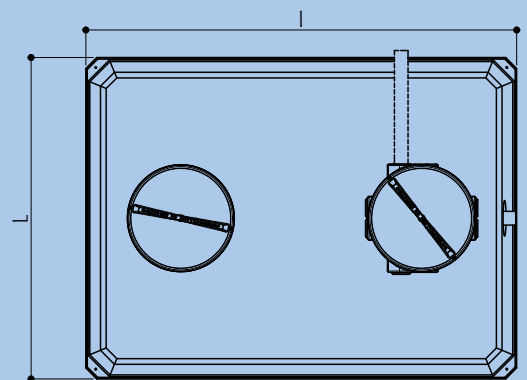


FILTRE DÉGRILLEUR INTÉGRÉ

- fonction dessableur
- fort pouvoir de récupération d'eau et de filtration grâce à sa conception et sa grille inox maille 440 microns auto-nettoyante et amovible

OPTION KIT DE JUMELAGES DE CUVES

adaptation en usine permettant de jumeler plusieurs cuves pour augmenter le volume de stockage



Caractéristiques

- Cuve en béton haute résistance
- Fabrication en démoulage différé garantissant une grande durabilité
- Rehausse intégrée avec large accès Ø 600 mm
- Couvercle à visser, étanche à l'eau et à l'air. Verrouillage de sécurité
- Anneaux de levage

Réf.	Volume utile (litres)	Poids (kg)	Longueur (m)	Largeur (m)	Hauteur (m)	E (m)	trop-plein (m)
60SBK	6000	3900	3,20	2,40	1,70	1,50	1,07
70SBK	7000	4100	3,20	2,40	1,90	1,70	1,24
80SBK	8000	4400	3,20	2,40	2,05	1,85	1,41
90SBK	9000	4600	3,20	2,40	2,20	2,00	1,58
100SBK	10000	5000	3,20	2,40	2,40	2,20	1,75

E et S = cotes fil d'eau prises en bas de l'orifice d'entrée

